



УПРАВЛЕНИЕ ФЕДЕРАЛЬНОЙ  
СЛУЖБЫ ГОСУДАРСТВЕННОЙ  
СТАТИСТИКИ ПО АЛТАЙСКОМУ  
КРАЮ И РЕСПУБЛИКЕ АЛТАЙ

# ПОТРЕБИТЕЛЬСКИЙ РЫНОК И СФЕРА УСЛУГ

июнь 2024 г.

02.08.2024

Республика Алтай

# СОДЕРЖАНИЕ

Оборот розничной торговли	3
Оборот общественного питания	9
Объем платных услуг населению	13

1

Оборот розничной торговли

# ОБОРОТ РОЗНИЧНОЙ ТОРГОВЛИ


январь – июнь 2024 г.

АЛТАЙКРАЙСТАТ



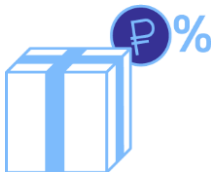
**24,7**  
Млрд рублей

Июнь 2024 г. к июню 2023 г.  
в сопоставимых ценах, в %



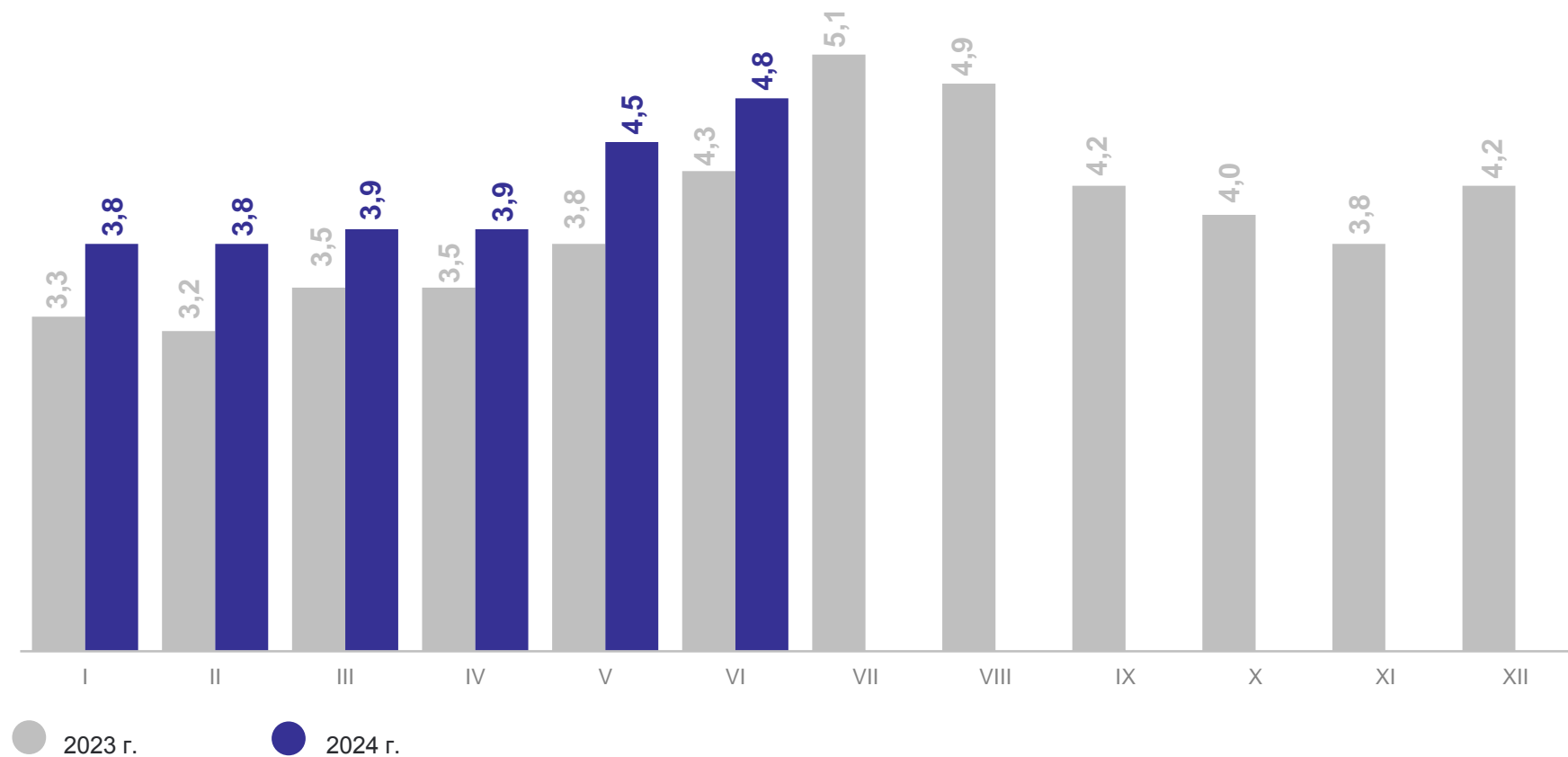
**102,8**

Январь – июнь 2024 г.  
к январю – июню 2023 г.,  
в сопоставимых ценах, в %



**105,7**

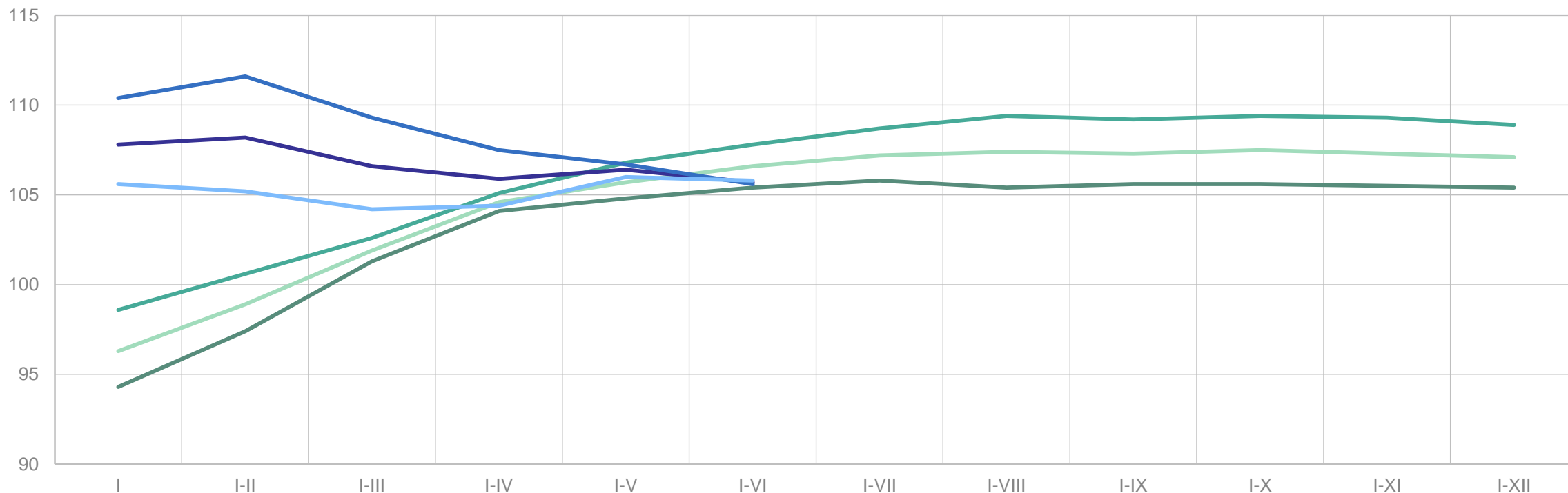
Динамика оборота розничной торговли,  
млрд рублей



# ИНДЕКСЫ ФИЗИЧЕСКОГО ОБЪЕМА ОБОРОТА РОЗНИЧНОЙ ТОРГОВЛИ

в % к соответствующему периоду предыдущего года

АЛТАЙКРАЙСТАТ



— Индекс физического объема оборота розничной торговли, 2023 г.

— Индекс физического объема оборота розничной торговли непродовольственными товарами, 2023 г.

— Индекс физического объема оборота розничной торговли пищевыми продуктами, включая напитки, и табачные изделия, 2023 г.

— Индекс физического объема оборота розничной торговли, 2024 г.

— Индекс физического объема оборота розничной торговли непродовольственными товарами, 2024 г. \*

— Индекс физического объема оборота розничной торговли пищевыми продуктами, включая напитки, и табачные изделия, 2024 г.

# СТРУКТУРА ОБОРОТА РОЗНИЧНОЙ ТОРГОВЛИ

январь – июнь 2024 г.

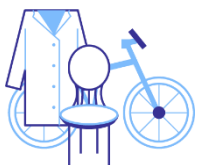
АЛТАЙКРАЙСТАТ

Пищевые продукты, включая напитки,  
и табачные изделия



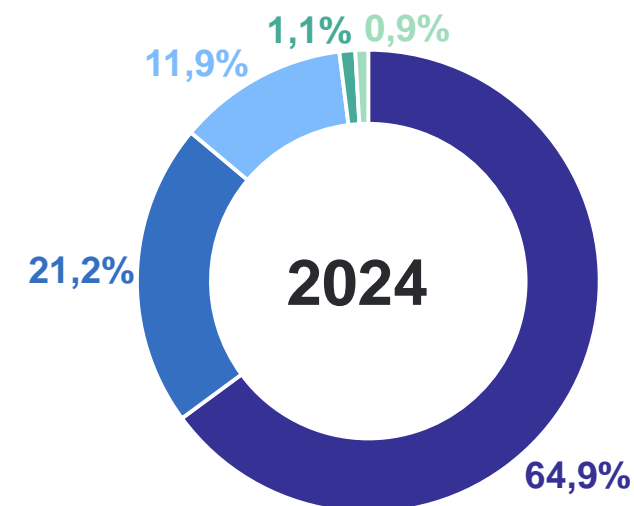
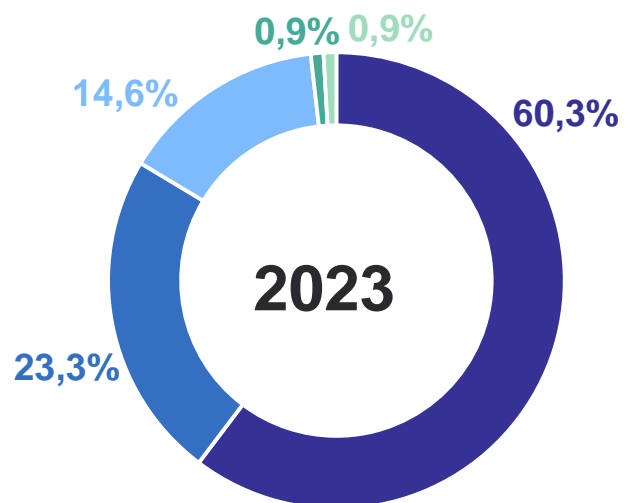
49,6%

Непродовольственные товары



50,4%

## Структура формирования оборота розничной торговли по хозяйствующим субъектам



- Крупные организации (включая организации, не относящиеся к субъектам малого и среднего предпринимательства)
- Малые предприятия (включая микропредприятия)
- Продажа товаров на розничных рынках ярмарках

- Индивидуальные предприниматели, реализующие товары вне рынка
- Субъекты среднего предпринимательства

# ТОВАРНЫЕ ЗАПАСЫ В ОРГАНИЗАЦИЯХ РОЗНИЧНОЙ ТОРГОВЛИ

на конец июня 2024 г.

АЛТАЙКРАЙСТАТ

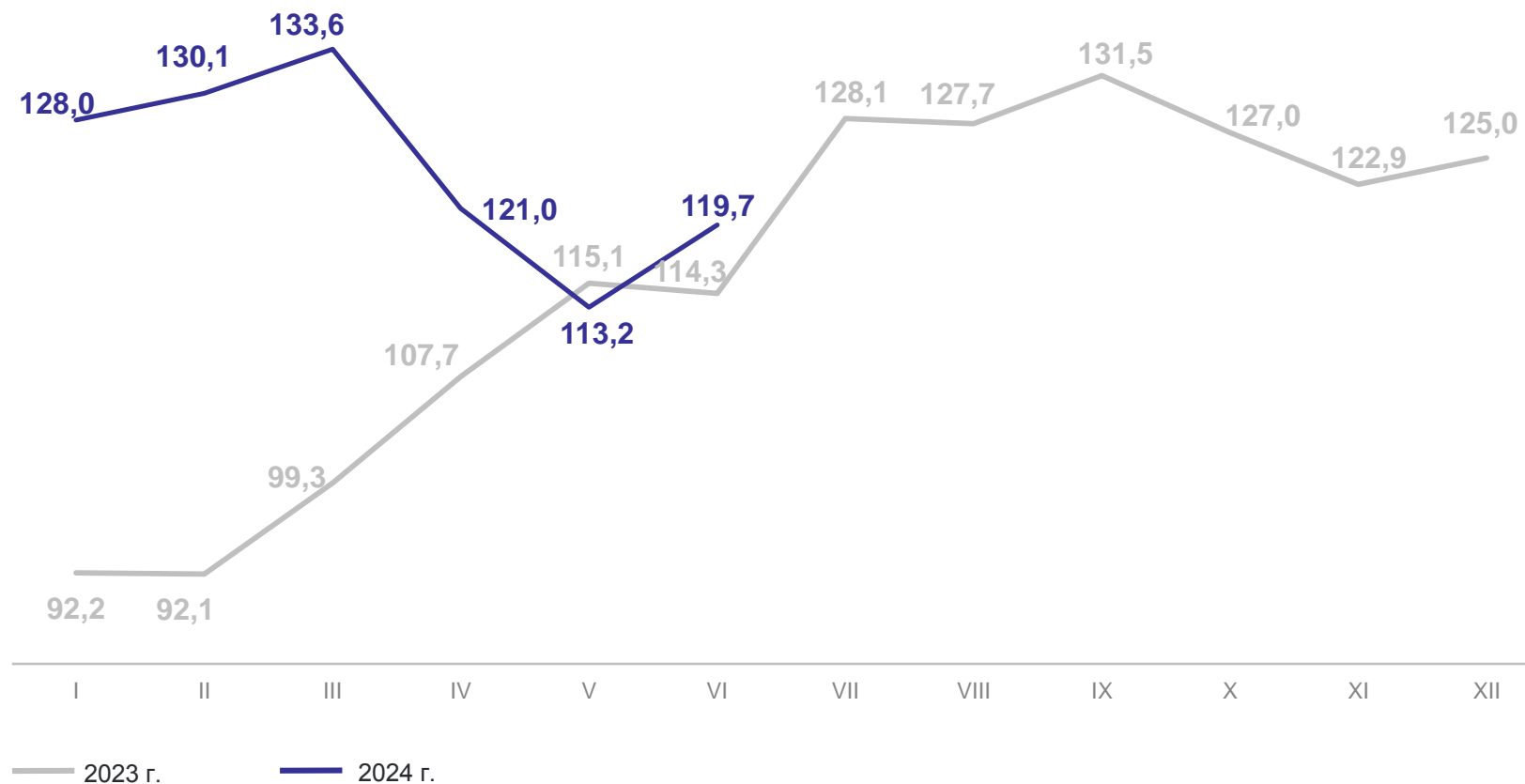
Товарные запасы

**2,5** млрд рублей

Обеспеченность запасами

**24** дней торговли

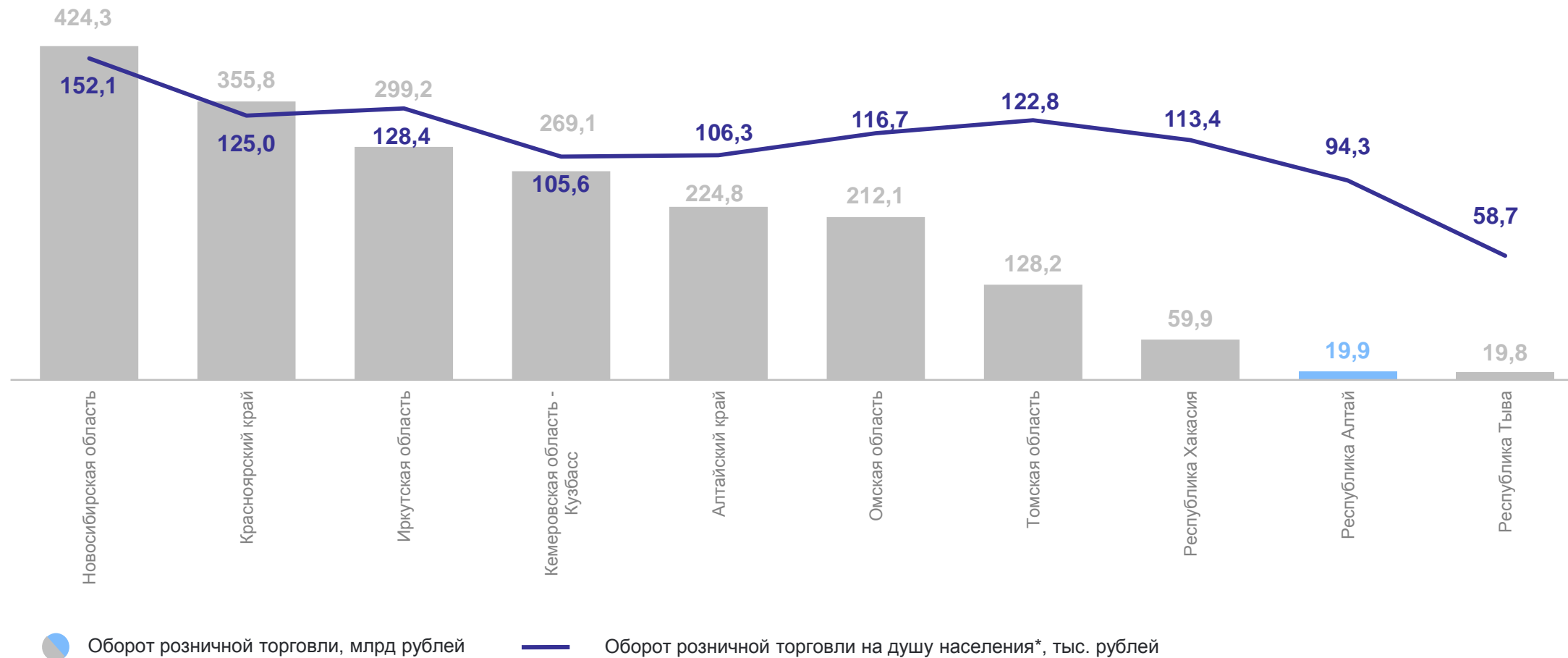
в % к соответствующему месяцу предыдущего года,  
в сопоставимых ценах



# ОБОРОТ РОЗНИЧНОЙ ТОРГОВЛИ ПО РЕГИОНАМ СИБИРСКОГО ФЕДЕРАЛЬНОГО ОКРУГА

АЛТАЙКРАЙСТАТ

январь – май 2024 г.



\*По оценке численности населения на 1 января 2024 г.



2

Оборот общественного питания

# ОБОРОТ ОБЩЕСТВЕННОГО ПИТАНИЯ

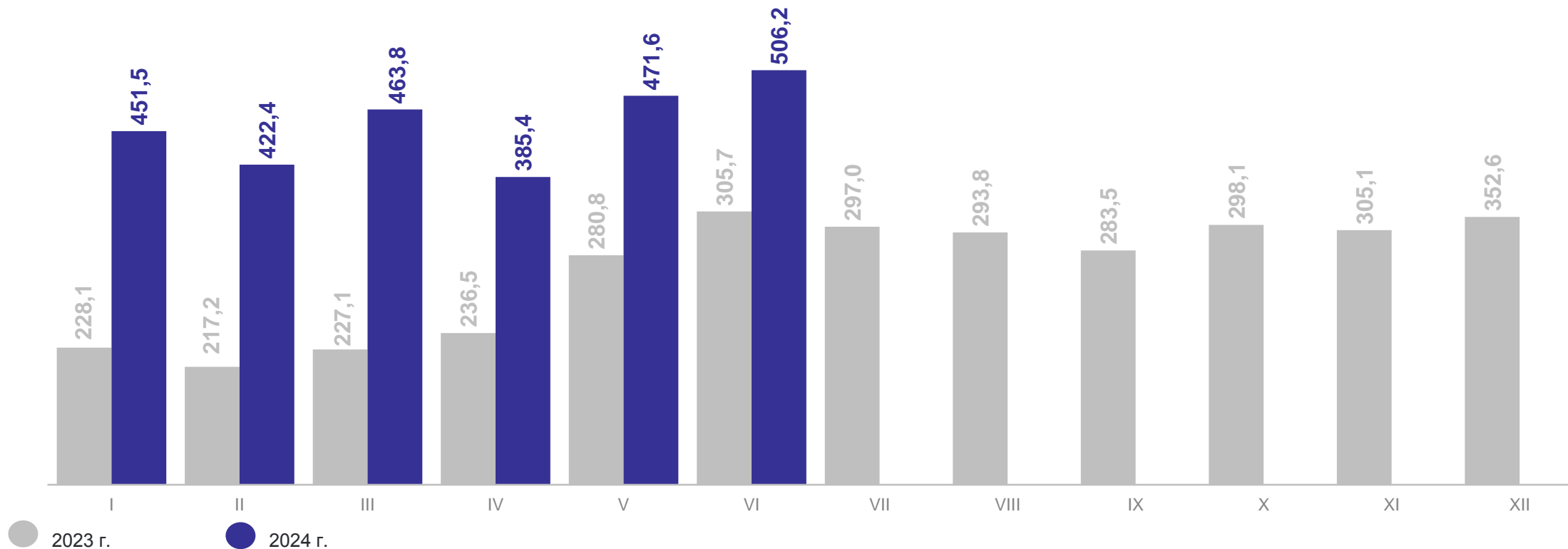
январь – июнь 2024 г., млн рублей

АЛТАЙКРАЙСТАТ



2 700,9

Динамика оборота общественного питания



# ИНДЕКСЫ ФИЗИЧЕСКОГО ОБЪЕМА ОБОРОТА ОБЩЕСТВЕННОГО ПИТАНИЯ

в % к соответствующему периоду предыдущего года

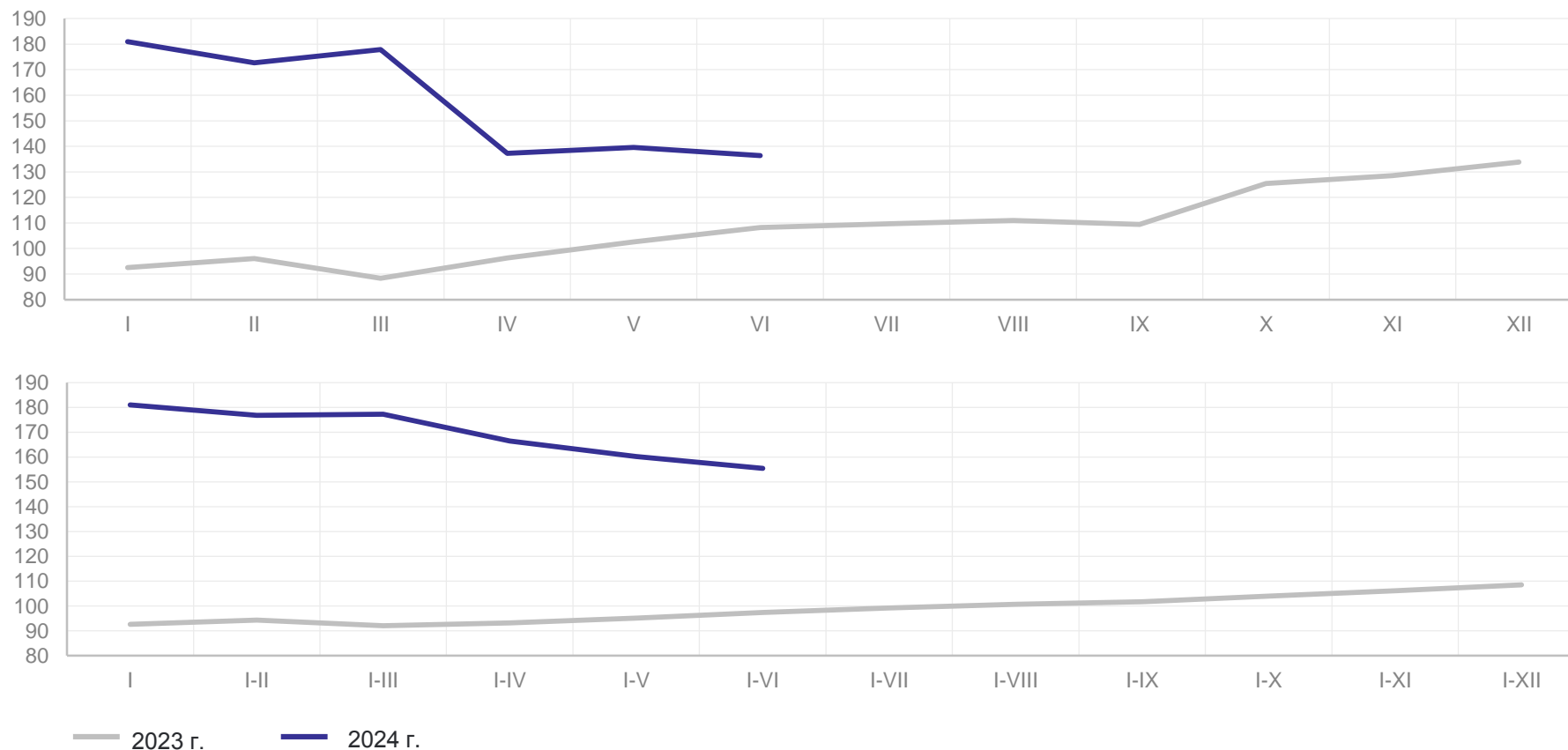
АЛТАЙКРАЙСТАТ

Июнь 2024 г.  
к июню 2023 г.

136,4

Январь – июнь 2024 г.  
к январю – июню 2023 г.

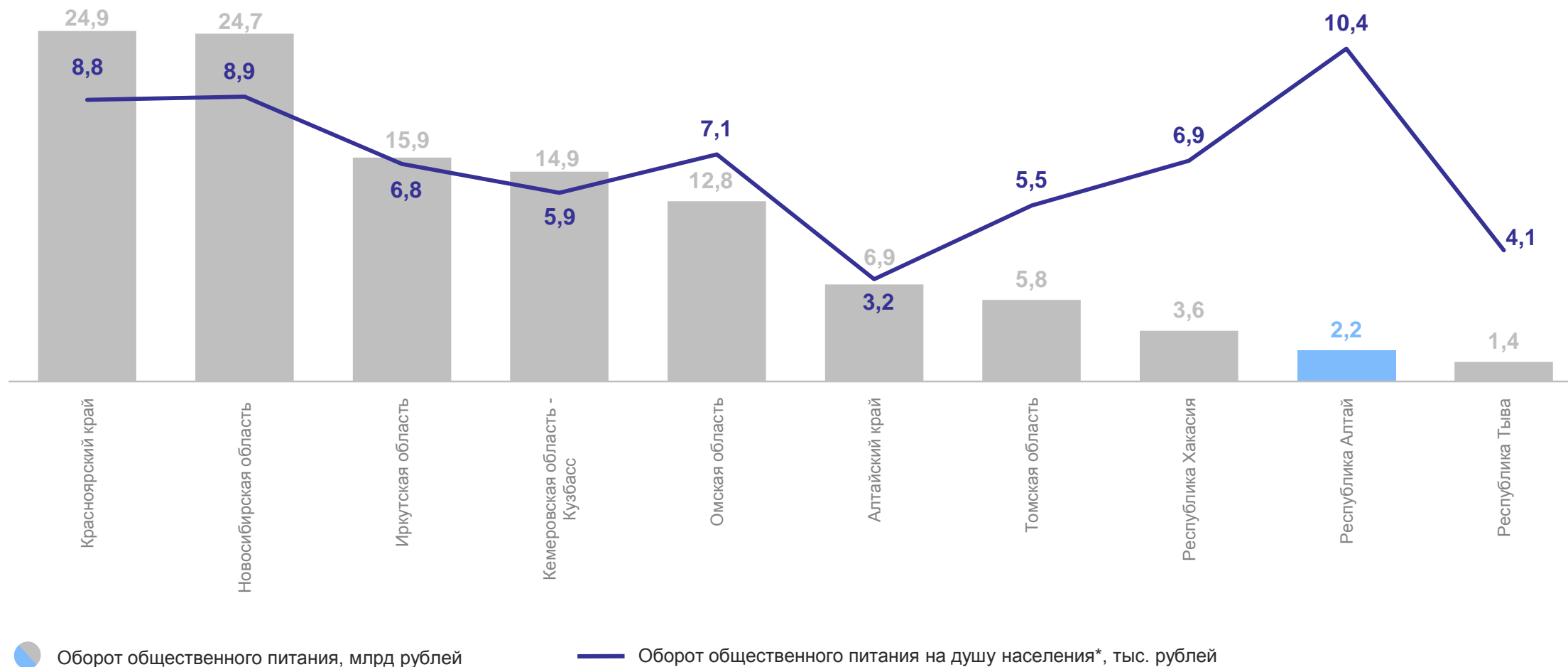
155,4



# ОБОРОТ ОБЩЕСТВЕННОГО ПИТАНИЯ ПО РЕГИОНАМ СИБИРСКОГО ФЕДЕРАЛЬНОГО ОКРУГА

АЛТАЙКРАЙСТАТ

январь – май 2024 г.



\*По оценке численности населения на 1 января 2024 г.

3

Объем платных услуг населению

# ПЛАТНЫЕ УСЛУГИ НАСЕЛЕНИЮ

январь – июнь 2024 г.

АЛТАЙКРАЙСТАТ

Объем платных услуг населению

**7,2** млрд рублей

Индексы физического объема

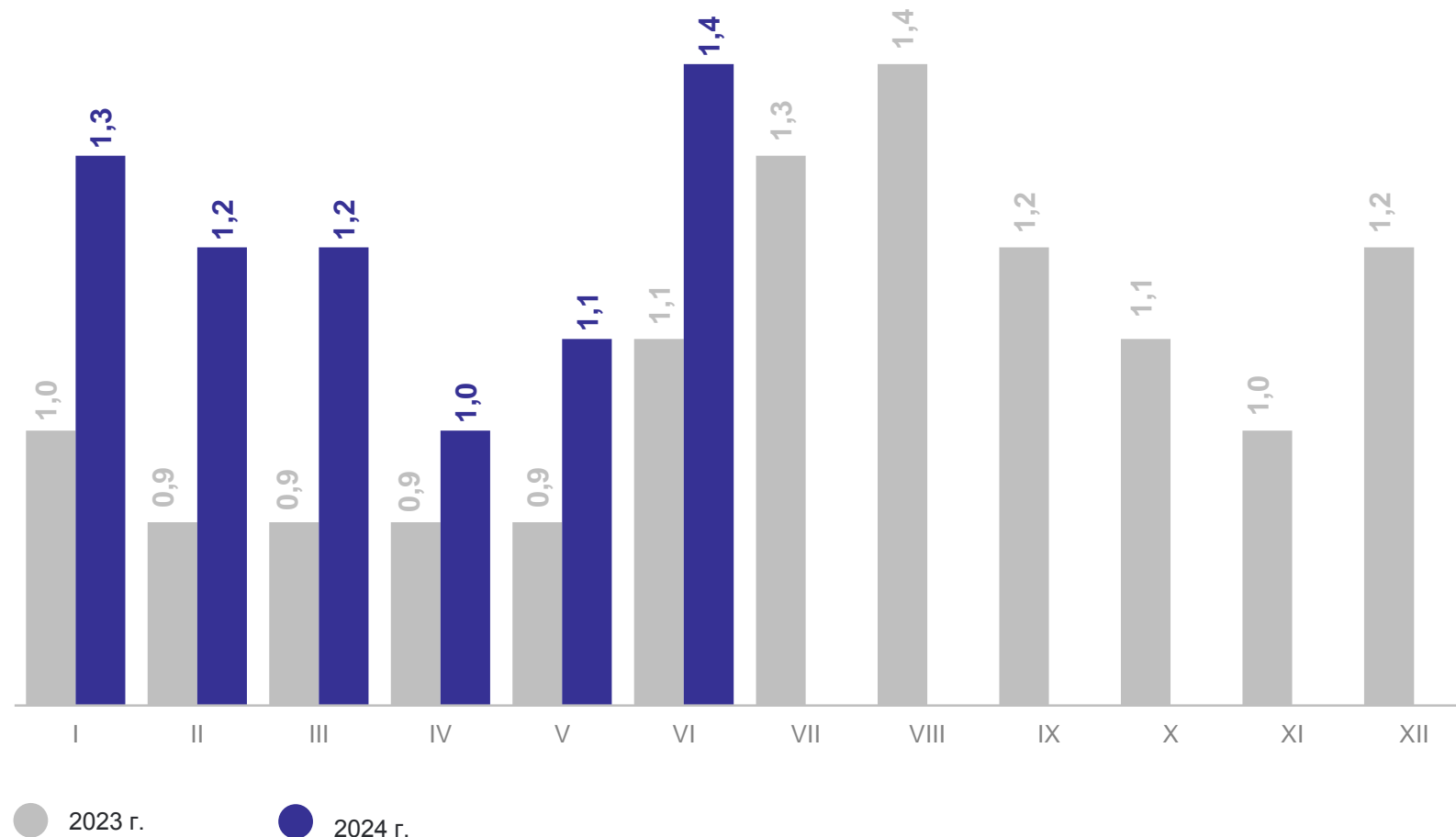
Июнь 2024 г.  
к июню 2023 г.,  
в %

**119,5**

Январь – июнь 2024 г.  
к январю – июню 2023 г.,  
в %

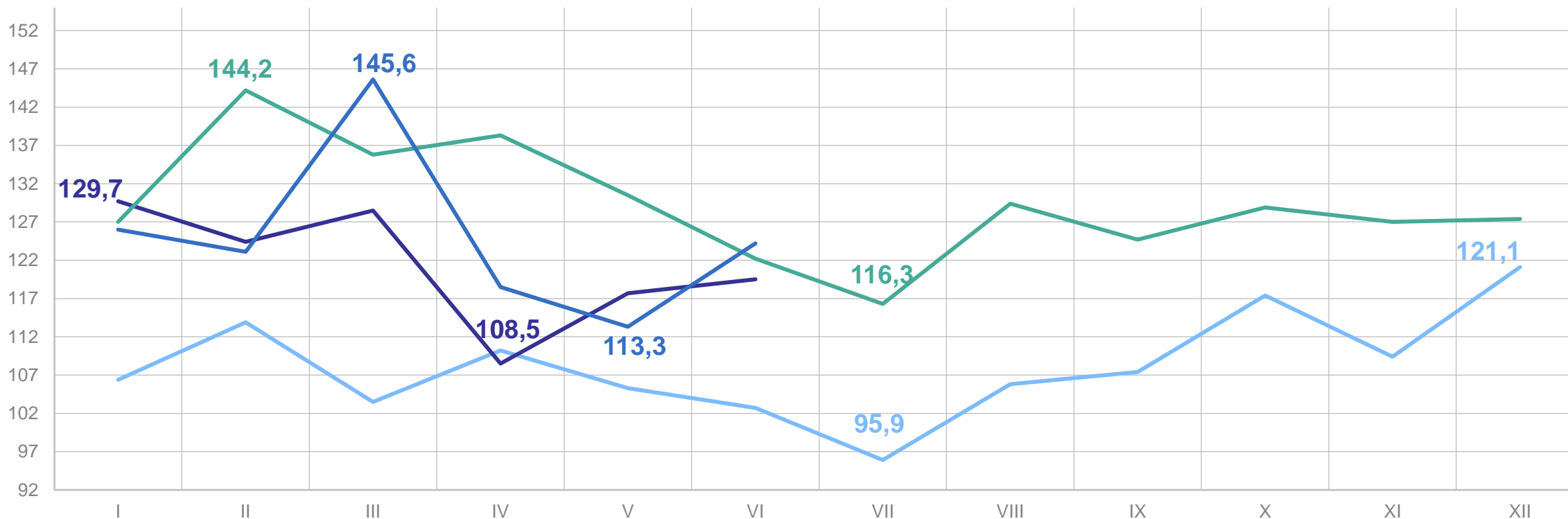
**120,8**

Динамика объема платных услуг населению, млрд рублей



# ИНДЕКС ФИЗИЧЕСКОГО ОБЪЕМА ПЛАТНЫХ И БЫТОВЫХ УСЛУГ

в % к соответствующему месяцу прошлого года



— Индекс физического объема платных услуг населению, 2023 год\*  
— Индекс физического объема бытовых услуг населению, 2023 год\*

— Индекс физического объема платных услуг населению, 2024 год\*  
— Индекс физического объема бытовых услуг населению, 2024 год\*

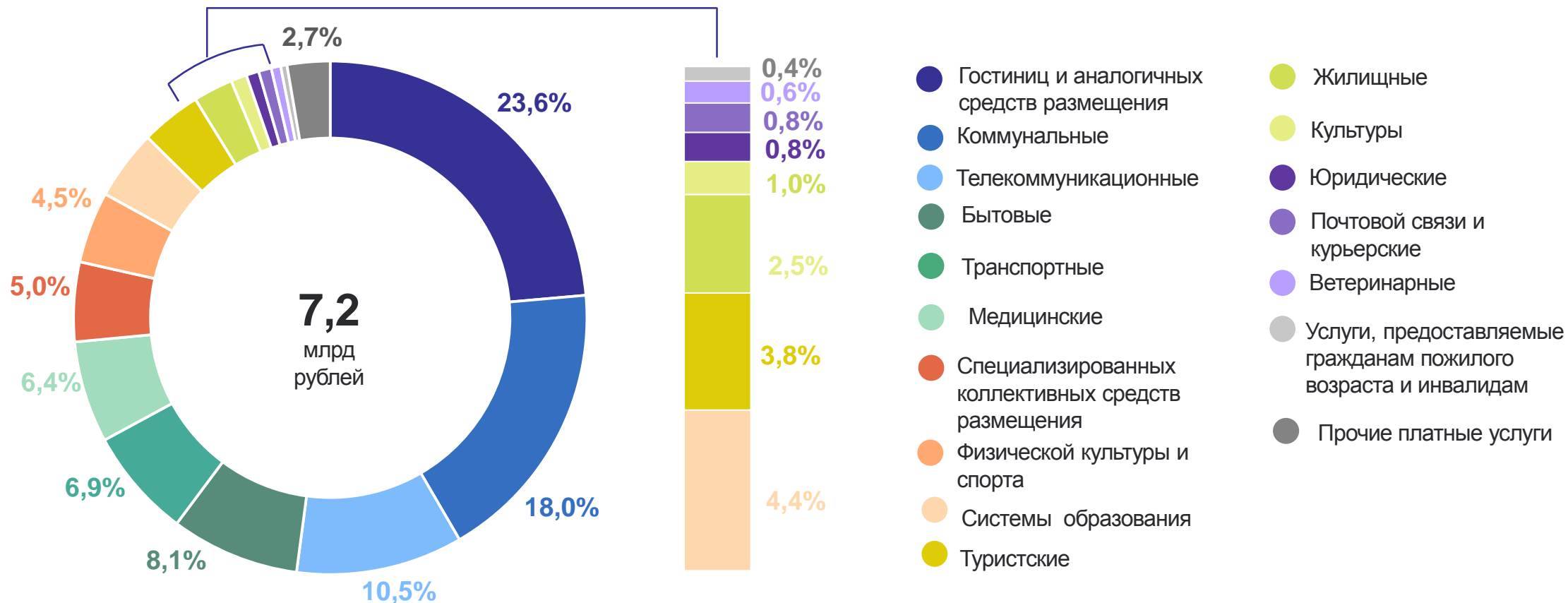
\* Предварительные данные.

# ОБЪЕМ ПЛАТНЫХ УСЛУГ НАСЕЛЕНИЮ

январь – июнь 2024 г.\*

АЛТАЙКРАЙСТАТ

Структура платных услуг населению по видам



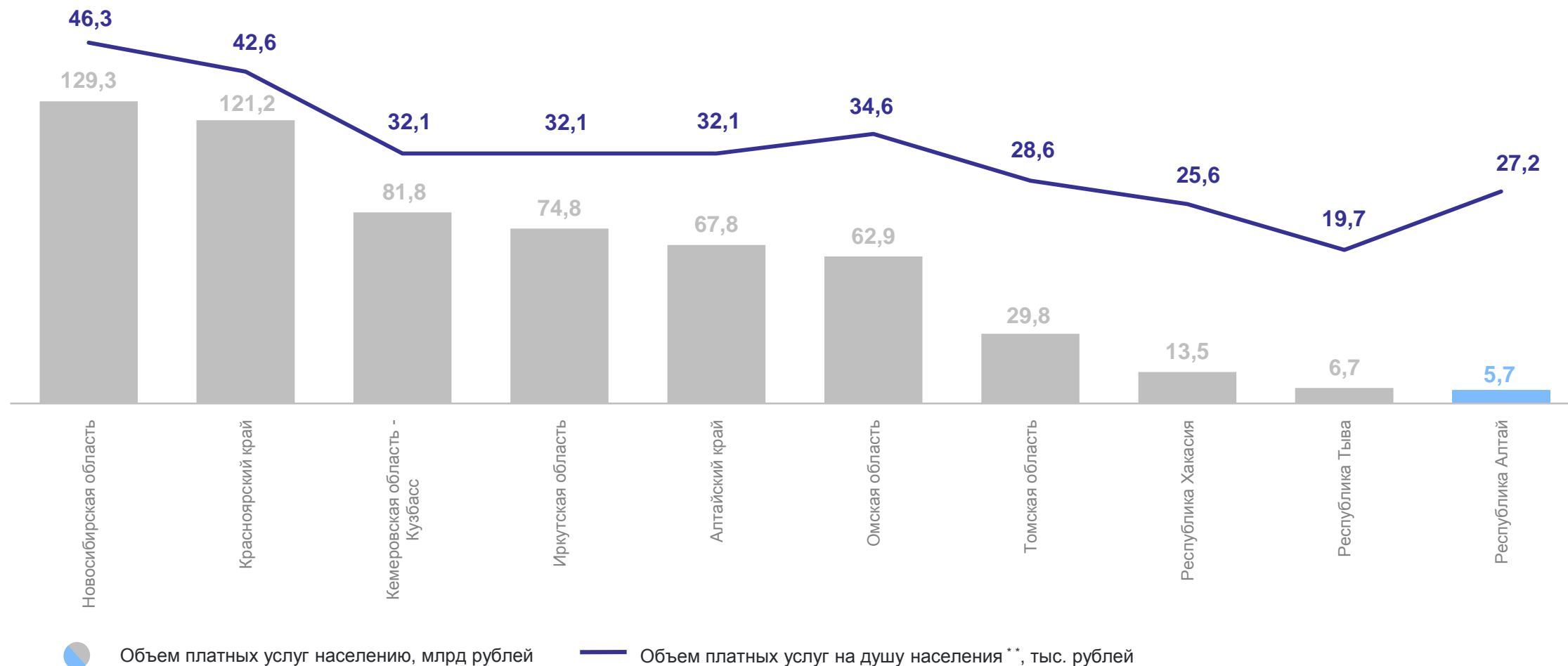
\* Предварительные данные.



# ОБЪЕМ ПЛАТНЫХ УСЛУГ ПО РЕГИОНАМ СИБИРСКОГО ФЕДЕРАЛЬНОГО ОКРУГА

АЛТАЙКРАЙСТАТ

январь – май 2024 г.\*



\* Предварительные данные.

\*\* По оценке численности населения на 1 января 2024 г.